




CRÉER UN MINI-LIVRE SOI-MÊME

–
Instruction

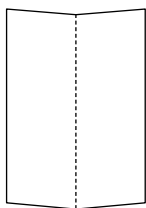
1. Pose la feuille devant toi



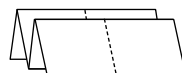
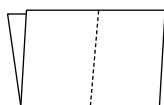
2. Plie la feuille de cette manière



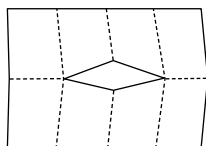
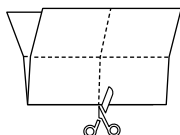
3. Ouvres-la à nouveau et tourne-la comme ça



4. Plie de cette manière



5. Découpe au milieu (seulement jusqu'à la moitié)



6. Dépose-la devant toi et plie-la ainsi

