

# ABENTEUER<sup>®</sup> MARIENKÄFER



## MARIENKÄFERPUZZLE 1



–  
Ausschneidebogen





# ABENTEUER<sup>®</sup> MARIENKÄFER



## MARIENKÄFERPUZZLE 2



–  
Ausschneidebogen





# ABENTEUER<sup>®</sup> MARIENKÄFER



## MARIENKÄFERPUZZLE 3

Ausschneidebogen





# ABENTEUER<sup>®</sup> MARIENKÄFER



## MARIENKÄFERPUZZLE 4



Ausschneidebogen





# ABENTEUER<sup>®</sup> MARIENKÄFER



MARIENKÄFERPUZZLE 5



Ausschneidebogen






# ABENTEUER<sup>®</sup> MARIENKÄFER



## DER HUNGRIGE MARIENKÄFER 1



–  
Suche den Weg zur Blattlaus.






# ABENTEUER<sup>®</sup> MARIENKÄFER



## DER HUNGRIGE MARIENKÄFER 2



–  
Suche den Weg zur Blattlaus.





# ABENTEUER<sup>®</sup> MARIENKÄFER



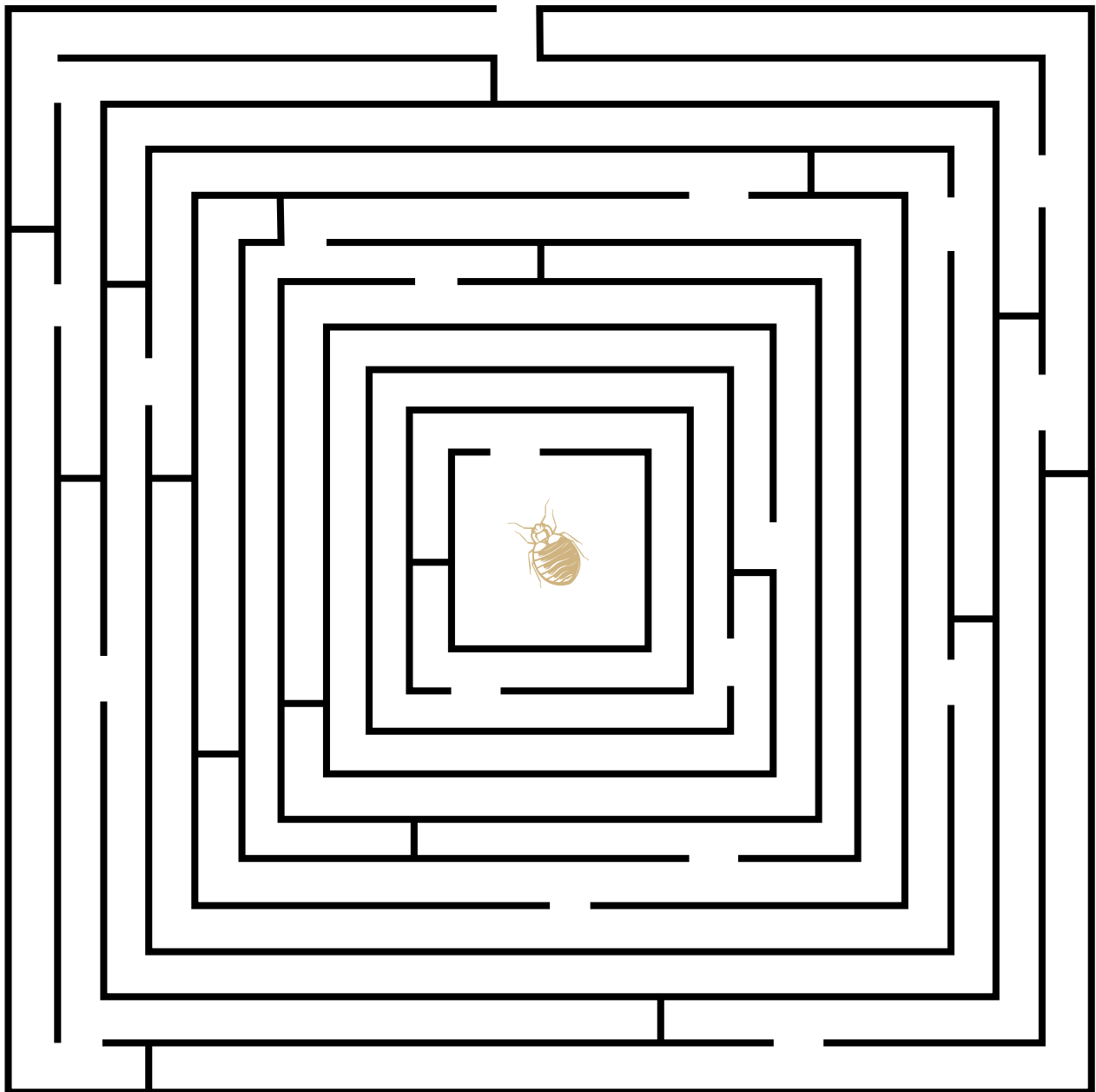
Ich finde durch  
genaues Betrachten  
den Weg durchs  
Labyrinth.



## DER HUNGRIGE MARIENKÄFER 3



–  
Suche den Weg zur Blattlaus.





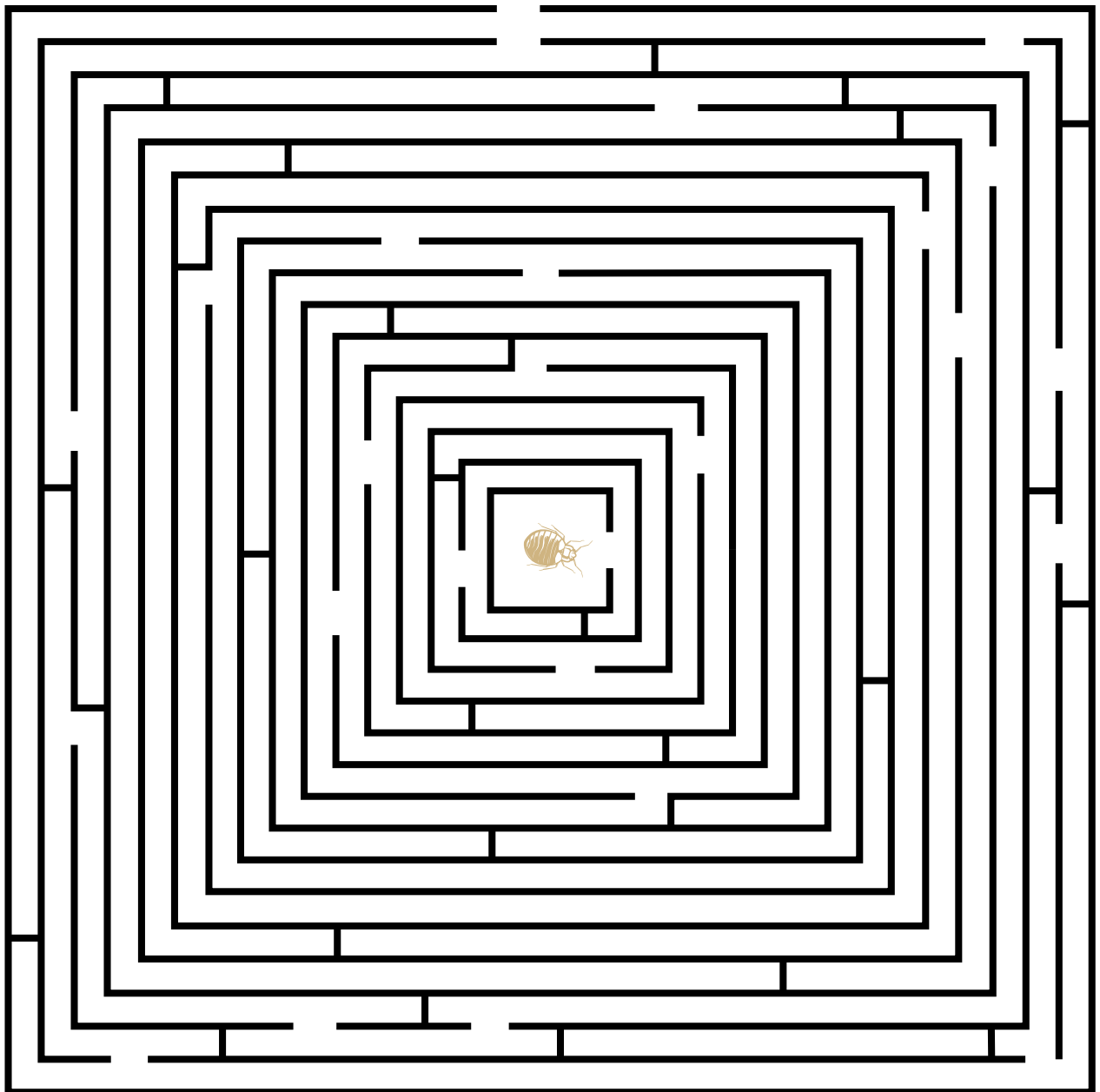
# ABENTEUER<sup>®</sup> MARIENKÄFER



## DER HUNGRIGE MARIENKÄFER 4



–  
Suche den Weg zur Blattlaus.



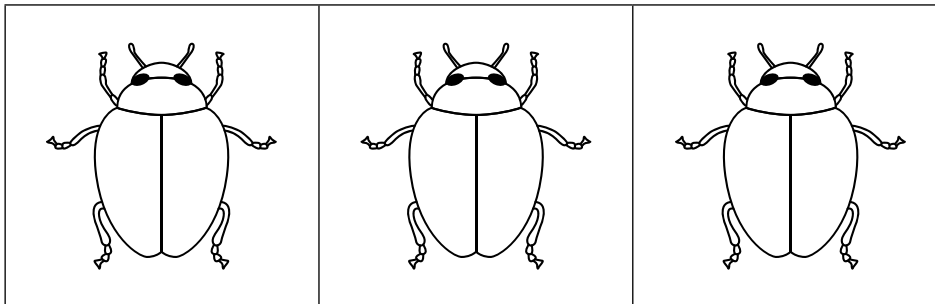
# ABENTEUER<sup>®</sup> MARIENKÄFER



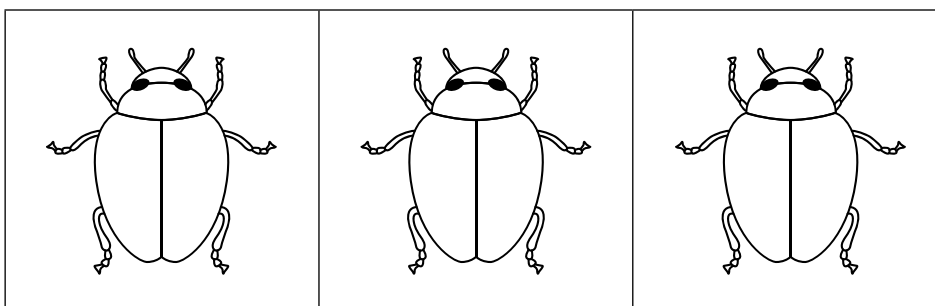
## LOGICAL



Lies den Text in der Box. Welche Farbe und wie viele Punkte haben die Marienkäfer?



- > Der gelbe Marienkäfer hat 2 Punkte.
- > Es hat einen gelben, einen orangen und einen roten Marienkäfer.
- > Der rote Marienkäfer ist nicht in der Mitte.
- > Zeichne links einen gelben Marienkäfer.
- > Der orange Marienkäfer hat 8 Punkte.
- > Alle Marienkäfer zusammen haben 16 Punkte.



- > Der Marienkäfer in der Mitte hat halb so viele Punkte wie der rote Marienkäfer.
- > Links sitzt der orange Marienkäfer.
- > Der gelbe Marienkäfer hat 4 Punkte.
- > Der rote und orange Marienkäfer sind nicht nebeneinander.
- > Der orange Marienkäfer hat 3 Punkte weniger als der rote.




# ABENTEUER<sup>M</sup> MARIENKÄFER

Ich kann zwei Bilder  
miteinander ver-  
gleichen und Unter-  
schiede erkennen.

## BILDVERGLEICH 1



–  
Es haben sich 5 Fehler eingeschlichen.



Suche die  
5 Fehler beim  
unteren  
Marienkäfer.



# ABENTEUER<sup>®</sup> MARIENKÄFER



## BILDVERGLEICH 2



–  
Es haben sich 5 Fehler eingeschlichen.



Suche die  
5 Fehler beim  
unteren  
Marienkäfer.






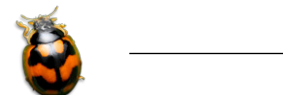
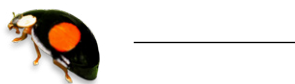

# ABENTEUER<sup>M</sup> MARIENKÄFER



## MARIENKÄFER ZÄHLEN I



Zähle die verschiedenen Käfer. Notiere neben jeder Art, wie viele es sind.

# ABENTEUER<sup>M</sup> MARIENKÄFER



## MARIENKÄFER ZÄHLEN 2



Zähle die verschiedenen Käfer. Notiere neben jeder Art, wie viele es sind.



	_____		_____		_____		_____
	_____		_____		_____		_____




# ABENTEUER<sup>®</sup> MARIENKÄFER




## KÄFERWIRRWARR




Diese Käfer überwintern eng aneinander gekuschelt. Finde dich in diesem Durcheinander zurecht. Zähle die einzelnen Marienkäfer.



Vielleicht hilft es dir, wenn du die Käfer verschieden farbig anmalst.



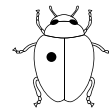
\_\_\_\_\_



\_\_\_\_\_



\_\_\_\_\_



\_\_\_\_\_

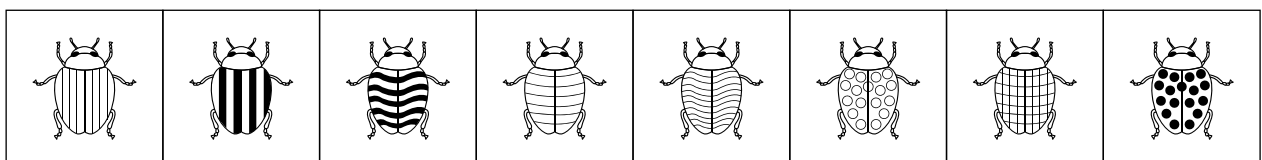
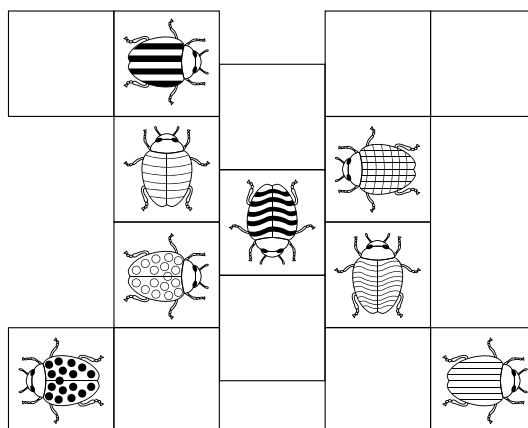
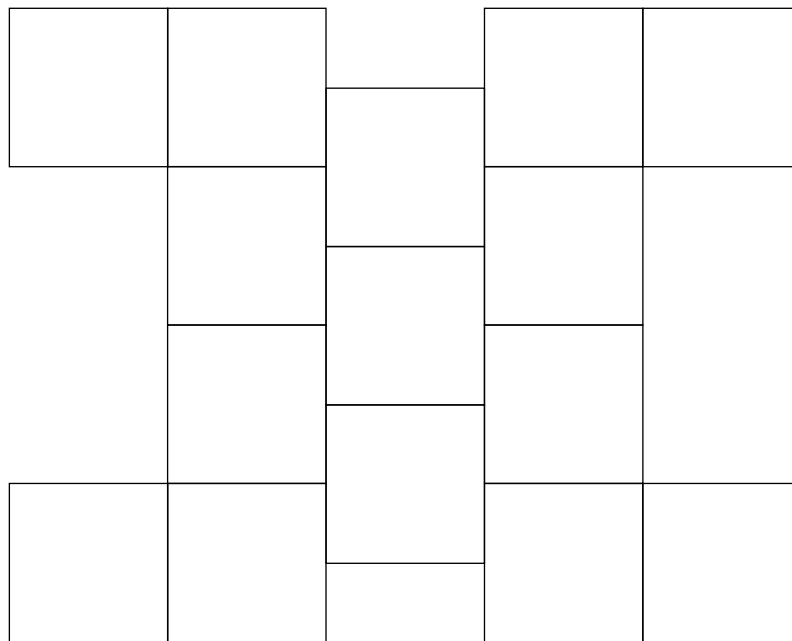
# ABENTEUER<sup>®</sup> MARIENKÄFER



## KÄFERMUSTER

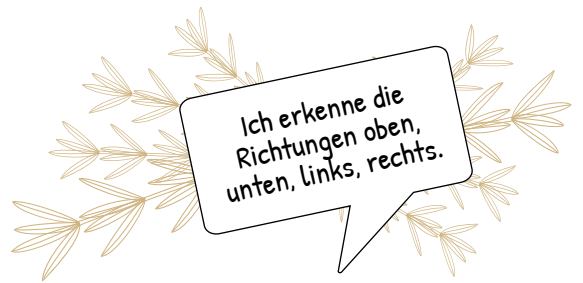


Schneide die Käfer am unteren Blattrand aus. Betrachte die Vorlage unten ganz genau. Lege die Käfer genau so in das leere Raster oben. Klebe die Käferbilder dann auf.





# ABENTEUER<sup>M</sup> MARIENKÄFER




## WOHIN GEHEN DIE KÄFER?



Färbe die Käfer wie folgt ein:



Rot




Blau



Gelb



Grün



Zähle alle Käfer, die in die gleiche Richtung gehen.



# ABENTEUER<sup>M</sup> MARIENKÄFER



## MARIENKÄFER-VERSTECK



Finde die zehn Marienkäfer, welche sich im Garten versteckt haben.

