



# ABENTEUER AMEISE <sup>®</sup>



## AMEISENKOPIE 1



Kopiere die Ameise. Es hilft, wenn du jeweils nur ein kleines Quadrat betrachtest.



# ABENTEUER AMEISE <sup>®</sup>





Ich kann ein Bild  
mithilfe einer Vorlage  
und eines Rasters  
nachzeichnen.

## AMEISENKOPIE 2



Kopiere die Ameise. Es hilft, wenn du jeweils nur ein kleines Quadrat betrachtest.



# ABENTEUER AMEISE <sup>®</sup>




Ich kann das Bild  
vervollständigen, indem  
ich die vorhandene Seite  
spiegle.



## AMEISEN SPIEGELN 1

–

Vervollständige die Ameise und zeichne sie auf der anderen Seite genau gleich.  
Es hilft, wenn du einen Spiegel in die Mitte des Bildes stellst.

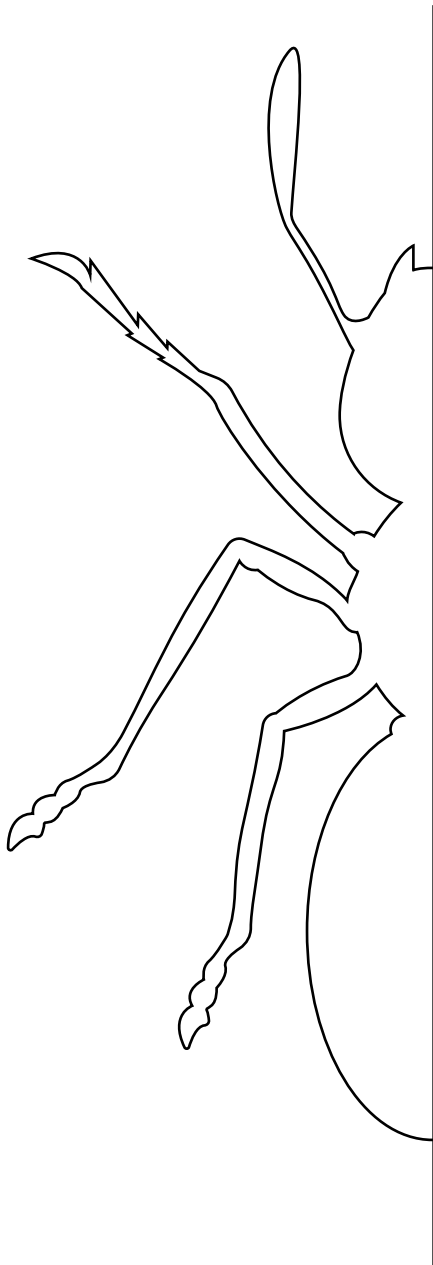


# ABENTEUER AMEISE <sup>®</sup>



## AMEISEN SPIEGELN 2

Vervollständige die Ameise und zeichne sie auf der anderen Seite genau gleich. Es hilft, wenn du einen Spiegel in die Mitte des Bildes stellst.



# ABENTEUER AMEISE <sup>®</sup>




Ich kann sorgfältig  
ausmalen und  
finde passende Farben.

## AUSMALBILD 1

–

Male die Ameise aus.



# ABENTEUER<sup>®</sup> AMEISE




Ich kann sorgfältig  
ausmalen und  
finde passende Farben.



## AUSMALBILD 2

Male die Ameise aus.



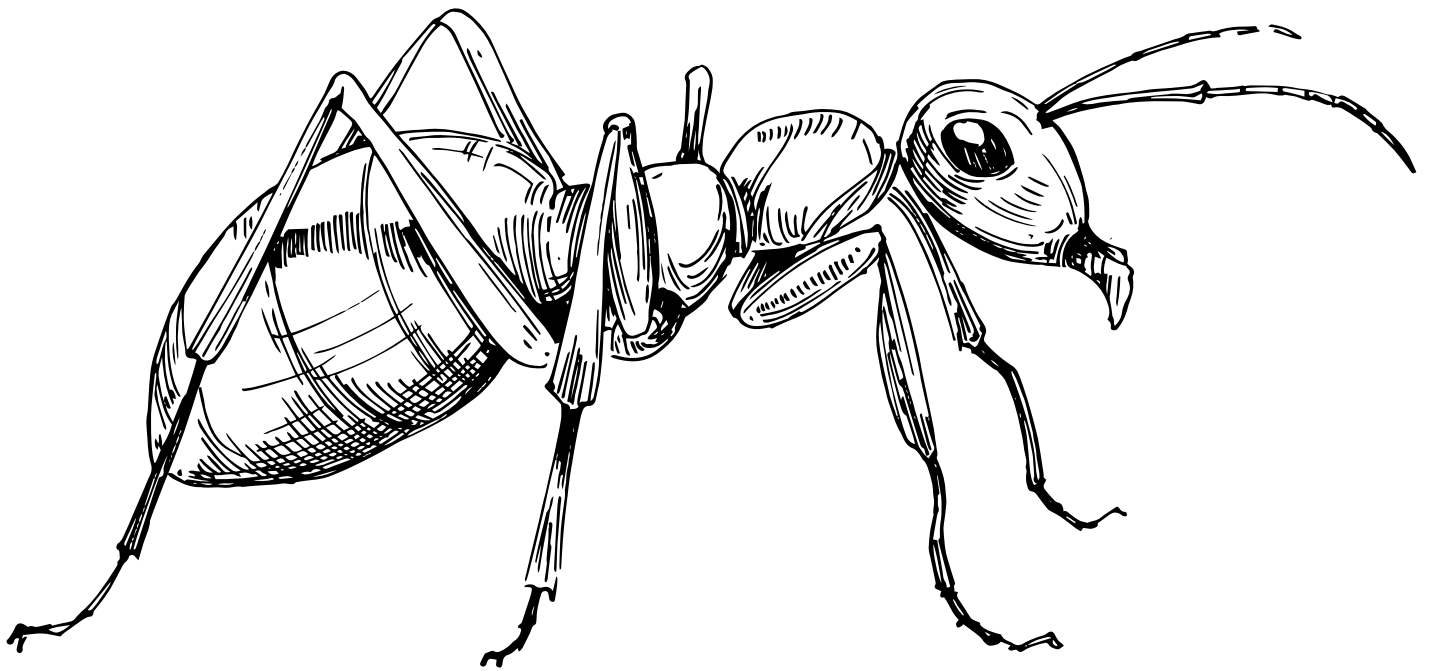
# ABENTEUER AMEISE <sup>®</sup>



## AUSMALBILD 3

—

Male die Ameise aus.



# ABENTEUER AMEISE <sup>®</sup>



## AMEISEN-VERSTECK



Finde die zehn Ameisen, welche sich im Garten versteckt haben.





# ABENTEUER AMEISE <sup>M</sup>



## SEQUENZ 2 – MINIBOOK

### UM 2.4 FALTANLEITUNG

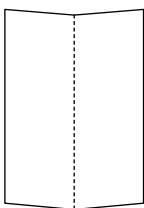
1. Lege das Blatt so vor dich hin



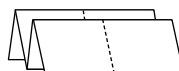
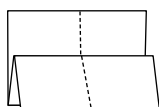
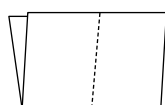
2. Falte das Blatt so



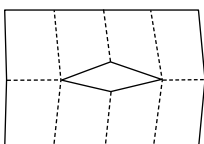
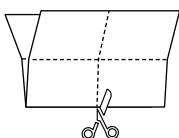
3. Öffne es wieder und drehe das Blatt so



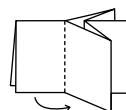
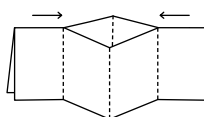
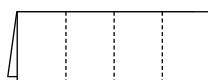
4. Falte es so



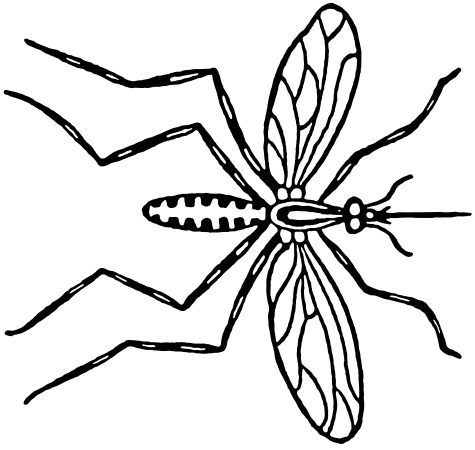
5. Schneide in der Mitte ein (nur bis in die Hälfte)



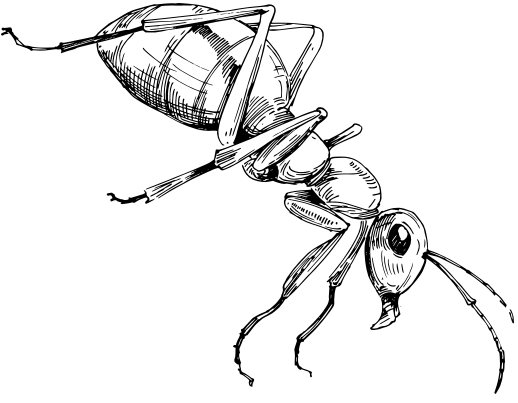
6. Lege es so vor dich hin und falte es zusammen



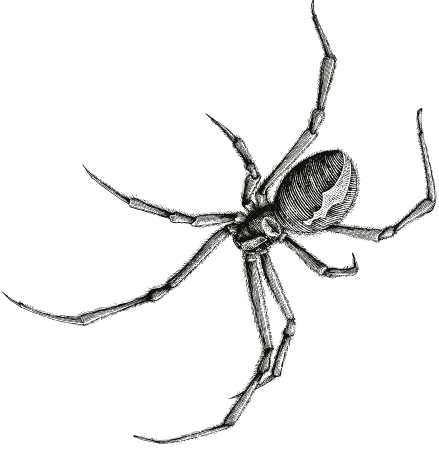
Mücke



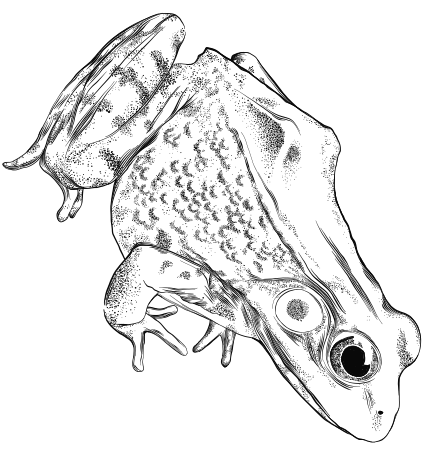
Ameise




Spinne



Frosch



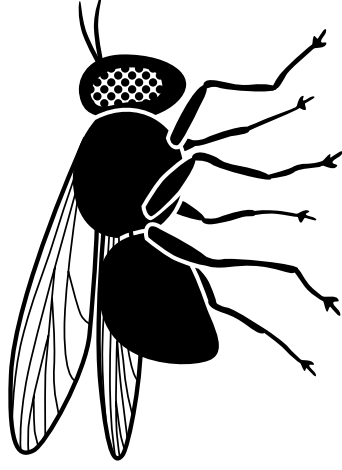
Wespe



Marienkäfer



Fliege



Schmetterling

